

Калужская область

Итоги опросов населения

об эффективности деятельности руководителей органов местного самоуправления, унитарных предприятий и учреждений, действующих на региональном и муниципальном уровнях, акционерных обществ, контрольный пакет акций которых находится в собственности Калужской области или в муниципальной собственности, осуществляющих оказание услуг населению муниципальных образований, с применением информационных технологий по критериям, утвержденным постановлением Правительства Российской Федерации от 17.12.2012 № 1317

Год проведения опросов населения - 2018

В рамках реализации Указа Президента Российской Федерации «Об оценке эффективности деятельности органов местного самоуправления городских округов и муниципальных районов» в Калужской области в период с 1 января по 31 декабря 2017 года проводились опросы населения с использованием информационных технологий об оценке эффективности деятельности:

- руководителей органов местного самоуправления;
- руководителей унитарных предприятий и учреждений, действующих на региональном и муниципальном уровнях, акционерных обществ, контрольный пакет акций которых находится в собственности субъектов российской федерации или в муниципальной собственности, осуществляющих оказание услуг населению муниципальных образований.

Оценка населением эффективности деятельности руководителей органов местного самоуправления и руководителей организаций проводилась по следующим критериям:

- удовлетворенность населения организацией транспортного обслуживания в муниципальном образовании;
- качеством автомобильных дорог в муниципальном образовании;
- жилищно-коммунальными услугами, в том числе: уровнем организации теплоснабжения, водоснабжения и водоотведения, электроснабжения, газоснабжения.

Опрос проводился посредством заполнения анкеты на интернет-портале органов власти Калужской области и официальных сайтах муниципальных образований Калужской области, его результаты размещены по тем же адресам.

Всего в опросе приняли участие - 4196 жителей Калужской области.

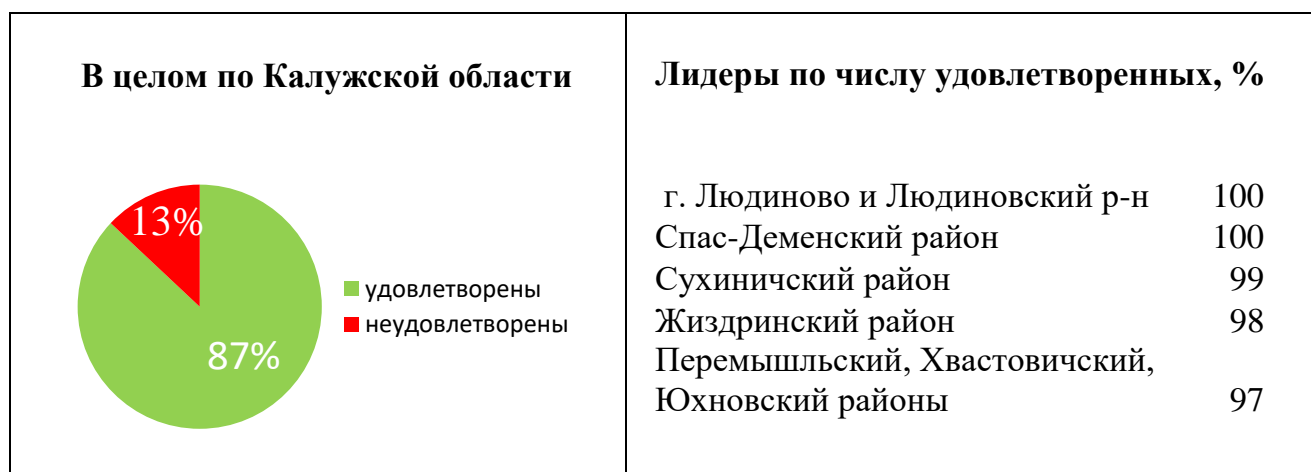
Итоги опросов населения в целом по Калужской области по степени удовлетворенности населения муниципальных образований деятельностью органов местного самоуправления или организаций представлены в диаграммах, в том числе с выделением муниципальных образования Калужской области - лидеров по количеству удовлетворенных деятельностью органов местного самоуправления или организаций от числа опрошенных.

Количество респондентов в расчете на 1 тысячу населения, человек

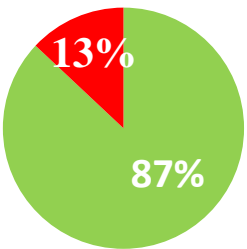
Количество респондентов в расчете на 1 тысячу населения, человек

1.	Барятинский район	41,05
2.	Спас-Деменский район	36,09
3.	Сухиничский район	13,21
4.	Юхновский район	10,35
5.	Куйбышевский район	10,06
6.	Тарусский район	5,70
7.	Мосальский район	5,25
8.	Мещовский район	4,86
9.	Город Калуга	4,78
10.	Жиздринский район	4,72
11.	Износковский район	4,69
12.	Ферзиковский район	4,68
13.	Жуковский район	4,42
14.	Медынский район	3,59
15.	Малоярославецкий район	3,38
16.	Козельский район	3,18
17.	Хвастовичский район	2,90
18.	Перемышльский район	2,83
19.	Бабынинский район	2,32
20.	Думиничский район	2,20
21.	Ульяновский район	2,10
22.	Дзержинский район	2,09
23.	Боровский район	1,85
24.	г. Киров и Кировский район	1,25
25.	г. Людиново и Людиновский р-н	0,87
26.	Город Обнинск	0,69
	Калужская область	4,1

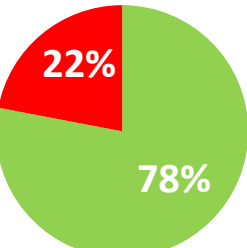
1. Удовлетворенность населения деятельностью главы городского округа/муниципального района



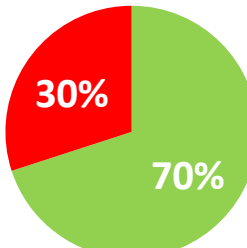
2. Удовлетворенность населения деятельностью главы администрации городского округа/муниципального района

<p>В целом по Калужской области</p>  <p>■ удовлетворены ■ неудовлетворены</p>	<p>Лидеры по числу удовлетворенных, %</p> <p>Спас-Деменский район 100 Хвастовичский район 100 Сухиничский район 99 Жиздринский район 98 Тарусский район 98</p>
---	---

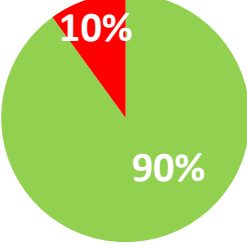
3. Удовлетворенность населения организацией транспортного обслуживания населения

<p>В целом по Калужской области</p>  <p>■ удовлетворены ■ неудовлетворены</p>	<p>Лидеры по числу удовлетворенных, %</p> <p>Спас-Деменский район 99 Бабынинский район 98 Сухиничский район 97 Хвастовичский район 97 Ульяновский район 93</p>
--	---

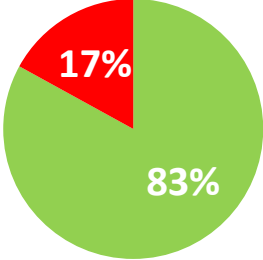
4. Удовлетворенность населения качеством автомобильных дорог

<p>В целом по Калужской области</p>  <p>■ удовлетворены ■ неудовлетворены</p>	<p>Лидеры по числу удовлетворенных, %</p> <p>Хвастовичский район 100 Спас-Деменский район 99 Сухиничский район 97 Мещовский район 90 Юхновский район 84</p>
---	--

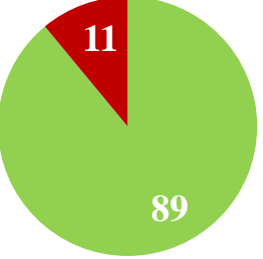
5. Удовлетворенность населения уровнем организации теплоснабжения (снабжения населения топливом)

<p>В целом по Калужской области</p>  <p>■ удовлетворены ■ неудовлетворены</p>	<p>Лидеры по числу удовлетворенных, %</p> <p>Бабынинский район 100 Ульяновский район 100 Барятинский район 100 Сухиничский район 99 Юхновский район 99</p>
---	---

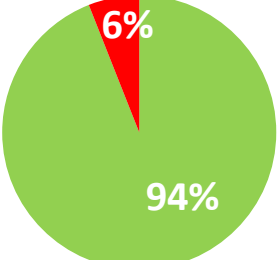
6. Удовлетворенность населения уровнем организации водоснабжения (водоотведения)

<p>В целом по Калужской области</p>  <p>■ удовлетворены ■ неудовлетворены</p>	<p>Лидеры по числу удовлетворенных, %</p> <table border="0"> <tr><td>Сухиничский район</td><td>99</td></tr> <tr><td>Спас-Деменский район</td><td>94</td></tr> <tr><td>Куйбышевский район</td><td>94</td></tr> <tr><td>Ульяновский район</td><td>93</td></tr> <tr><td>г. Обнинск</td><td>92</td></tr> </table>	Сухиничский район	99	Спас-Деменский район	94	Куйбышевский район	94	Ульяновский район	93	г. Обнинск	92
Сухиничский район	99										
Спас-Деменский район	94										
Куйбышевский район	94										
Ульяновский район	93										
г. Обнинск	92										

7. Удовлетворенность населения уровнем организации электроснабжения

<p>В целом по Калужской области</p>  <p>■ удовлетворены ■ неудовлетворены</p>	<p>Лидеры по числу удовлетворенных, %</p> <table border="0"> <tr><td>Ульяновский район</td><td>100</td></tr> <tr><td>Хвастовичский район</td><td>100</td></tr> <tr><td>Сухиничский район</td><td>99</td></tr> <tr><td>Юхновский район</td><td>98</td></tr> <tr><td>г. Киров и Кировский р-н</td><td>96</td></tr> </table>	Ульяновский район	100	Хвастовичский район	100	Сухиничский район	99	Юхновский район	98	г. Киров и Кировский р-н	96
Ульяновский район	100										
Хвастовичский район	100										
Сухиничский район	99										
Юхновский район	98										
г. Киров и Кировский р-н	96										

8. Удовлетворенность населения уровнем организации газоснабжения

<p>В целом по Калужской области</p>  <p>■ удовлетворены ■ неудовлетворены</p>	<p>Лидеры по числу удовлетворенных, %</p> <table border="0"> <tr><td>Хвастовичский район</td><td>100</td></tr> <tr><td>Бабынинский район</td><td>100</td></tr> <tr><td>г. Людиново и Людиновский р-н</td><td>100</td></tr> <tr><td>Ферзиковский район</td><td>99</td></tr> <tr><td>Тарусский район</td><td>99</td></tr> </table>	Хвастовичский район	100	Бабынинский район	100	г. Людиново и Людиновский р-н	100	Ферзиковский район	99	Тарусский район	99
Хвастовичский район	100										
Бабынинский район	100										
г. Людиново и Людиновский р-н	100										
Ферзиковский район	99										
Тарусский район	99										

№ п/п	Муниципальное образование	Удовлетворенность населения в 2018 году, % от числа опрошенных							
		деятельностью Главы муниципального района (городского округа)	деятельностью Главы местной администрации	организацией транспортного обслуживания	качеством автомобильных дорог	уровнем организации теплоснабжения (снабжения населения топливом)	Уровнем организации водоснабжения (водоотведение)	уровнем организации энергоснабжения	уровнем организации газоснабжения
1	Город Калуга	78	80	68	61	83	83	89	95
2	Город Обнинск	71	84	71	68	91	92	89	95
3	Бабынинский район	88	95	98	81	100	86	95	100
4	Барятинский район	94	94	92	75	100	79	88	85
5	Боровский район	87	89	79	60	85	64	78	96
6	Дзержинский район	84	88	71	58	95	68	86	95
7	Думиничский район	94	90	71	65	87	61	81	94
8	Жиздринский район	98	98	80	67	98	76	84	94
9	Жуковский район	93	88	69	63	89	79	76	89
10	Износковский район	81	66	63	63	84	81	88	78
11	г. Киров и Кировский р-н	92	96	90	57	90	80	96	98
12	Козельский район	96	94	89	74	95	79	96	96
13	Куйбышевский район	90	94	89	68	98	94	91	90
14	г. Людиново и Людиновский район	100	78	78	81	89	76	78	100
15	Малоярославецкий р-н	89	82	65	57	87	76	72	95
16	Медынский район	91	87	78	70	96	74	93	89
17	Мещовский район	95	95	90	90	92	90	92	95
18	Мосальский район	87	96	80	71	98	56	93	98
19	Перемышльский район	97	97	92	72	97	64	87	97
20	Спас-Деменский район	100	100	99	99	98	94	95	92
21	Сухиничский район	99	99	97	97	99	99	99	98
22	Тарусский район	95	98	81	66	98	90	85	99
23	Ульяновский район	93	93	93	80	100	93	100	87
24	Ферзиковский район	90	92	92	82	98	79	86	99
25	Хвастовичский район	97	100	97	100	93	87	100	100
26	Юхновский район	97	97	92	84	99	80	98	92
	Калужская область	87	87	78	70	90	83	89	94